

Dossier de candidature


Thématique de l'appel à projets de thèses concernée :

.....
.....

Nom du candidat :

Nom du Directeur de thèse :

Adresse du laboratoire de rattachement :



Pièces constitutives du dossier de candidature

- 1 • Fiche de renseignements sur le laboratoire d'accueil.
- 2 • Sujet de thèse.
- 2 • Budget de fonctionnement sur la durée de la thèse.
- 4 • Fiche de renseignements sur le candidat.

Documents complémentaires :

- CV du candidat + copie des diplômes obtenus.
Joindre une attestation du responsable du master 2 obtenu ou en cours.
- Lettre de motivation du candidat.
- Documents scientifiques éventuellement. Ils doivent être agrafés et non brochés pour permettre la photocopie.

Le dossier de candidature et les pièces citées ci-dessus est à renvoyer en un exemplaire, avec les signatures originales, à l'adresse suivante :

Andra
Direction de la Recherche
et Développement
Pôle Evaluation et Valorisation
Parc de la Croix Blanche
1/7 rue Jean Monnet
92298 Châtenay-Malabry Cedex



1. Fiche de renseignements sur le laboratoire d'accueil

(remplir en majuscules)

Intitulé du laboratoire :

Adresse :

Code postal : Ville :

Tél : Fax :

Organisme auquel est affilié le laboratoire d'accueil :

Partenariats :

Nom du Directeur du laboratoire :

Tél : e.mail :

Nom du Directeur de thèse :

Le Directeur de thèse fait-il partie du laboratoire d'accueil Oui Non

Si non, précisez son rattachement et ses coordonnées :


Tél : e.mail :

Préciser le nom et les coordonnées de l'Ecole Doctorale concernée :

Principaux thèmes de recherche du laboratoire où sera effectué le travail de thèse :

Liste des publications de l'équipe, en lien avec le thème de thèse, parues ou soumises :

Moyens et équipements disponibles du laboratoire pour les travaux envisagés dans le cadre de la thèse :



2. Sujet de thèse

(A faire signer obligatoirement par tous les partenaires)

Titre


.....
.....
.....
.....
.....

Présentation du sujet :

- Descriptif des objectifs de la recherche.
- Etat des recherches dans le domaine avant la thèse.
- Programme de recherche prévu pour la thèse.

(Rajouter des feuilles si nécessaire)

.....
.....
.....
.....
.....
.....
.....
.....
.....
.....
.....
.....
.....
.....
.....
.....
.....
.....
.....
.....
.....
.....
.....



3. Budget de fonctionnement sur la durée de la thèse

(Préciser le détail de chaque poste budgétaire et la répartition entre les différents partenaires)

.....

.....

.....

.....

.....

.....

.....

.....

.....

.....

.....

.....

.....

.....

.....

.....

.....

.....

.....

.....

.....

.....


Dates et signatures* :

du candidat :

du Directeur du laboratoire :

du Responsable Scientifique
de l'entreprise ou
de la collectivité locale
partenaire (éventuellement) :

**rappeler les noms, prénoms et qualité*



4. Fiche de renseignements sur le candidat

ETAT CIVIL

Nom :

Prénom(s) :

Date et lieu de naissance :

Nationalité :

N° Sécurité sociale :

Adresse personnelle :

Code postal : Ville :

Tél : e.mail :

Diplômes obtenus et en préparation

DIPLÔMES :	SPÉCIALITÉS :	MENTION* :	DATE ET LIEU :
Baccalauréat :
Licence :
Master 1 :
Master 2 :
École d'ingénieur :
.....

* ou rang de classement